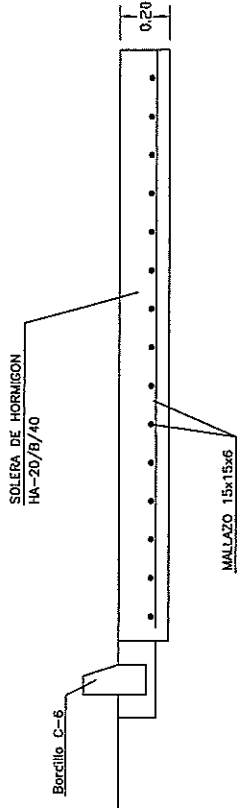
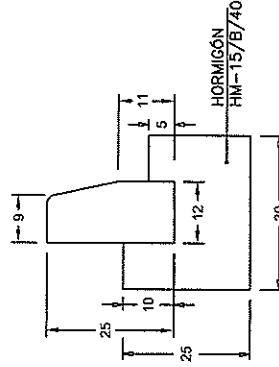


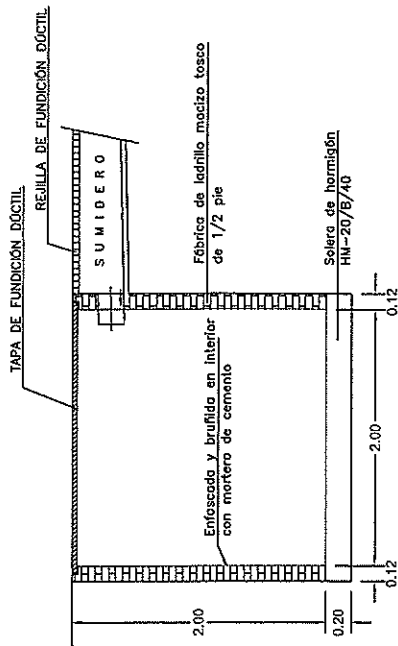
SECCION TIPO SOLERA EN PLATAFORMA DE DESCARGA
 Escala 1/20



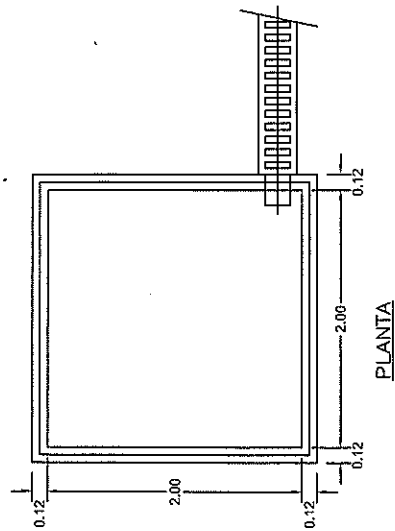
DETALLE DE BORDILLO C-6
 Escala 1/10 (cotas en cms.)



ARQUETA Y SUMIDERO PARA LIXIVIADOS
 Escala 1/40



ALZADO SECCIÓN



PLANTA

MEMORIA VALORADA
 DEL NUEVO DEPÓSITO TEMPORAL DE R.C.D's
 EN

DENOMINACIÓN DEL PLANO
Arqueta lixiviados, sección tipo solera y detalle de bordillo

ESCALAS	Varios	El Ingeniero Técnico de Obras Públicas	PLANO NUM. 3
FECHA			
Dell			